

2016 年绍兴市国民经济和社会发展

统计公报

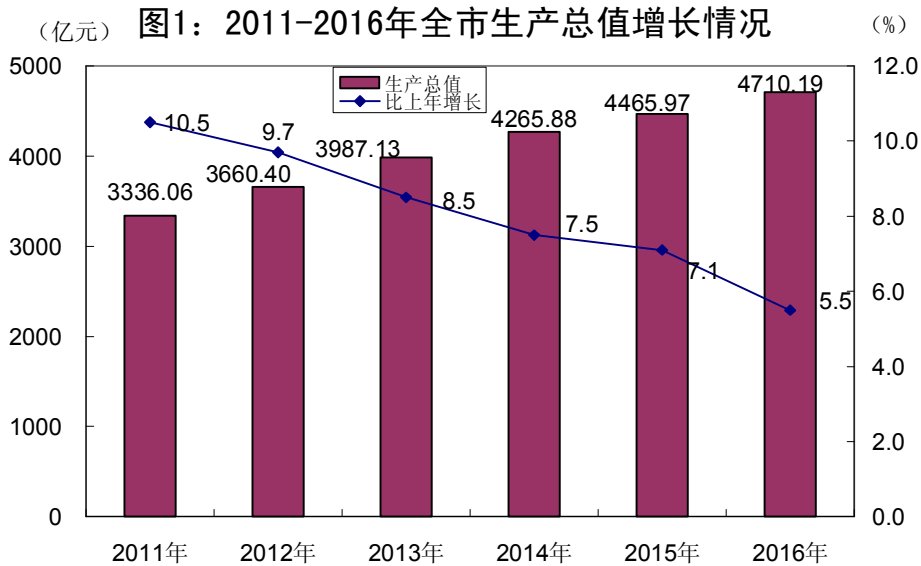
Statistical Bulletin on National Economy and Social Development of Shaoxing in 2016

绍兴市统计局 国家统计局绍兴调查队

2016 年，面对艰巨的改革发展稳定任务和较大的经济下行压力，全市上下在市委、市政府的正确领导下，认真贯彻落实中央和省委、省政府各项方针政策，强势推进转型升级，强化创新驱动和为民导向，加快新旧动能转换和绿色发展，保持了经济社会平稳健康发展，实现了“十三五”良好开局。

一、综合

初步核算，2016 年全市生产总值（GDP）4710.19 亿元，比上年增长 5.5%。其中，第一产业增加值 209.86 亿元，第二产业增加值 2319.17 亿元，第三产业增加值 2181.16 亿元，分别增长 2.1%、4.5%和 6.9%。GDP 总量列全省第四位。人均 GDP 为 94620 元（按年平均汇率 6.6423 折算为 14245 美元），列全省第四位，增长 5.1%。三次产业增加值结构由上年的 4.5：50.4：45.1 调整为 4.5：49.2：46.3，第三产业增加值比重提高 1.2 个百分点。



全年居民消费价格比上年上涨 1.9%。调查的八大类商品价格“七涨一跌”，其中教育文化和娱乐类上涨 3.7%，食品烟酒类上涨 3.4%，医疗保健类上涨 2.2%，衣着类上涨 1.8%，其他用品和服务类上涨 1.5%，居住类上涨 1.4%，生活用品及服务类上涨 0.6%；交通和通信类下降 1.2%。工业生产者出厂价格和购进价格分别下降 1.1%和 3.8%。

表 1：2016 年居民消费价格变化情况

分类名称	绝对数 (上年=100)
居民消费价格总指数	101.9
一、食品烟酒	103.4
1. 食品	104.4
其中：粮食	99.5
菜	111.9
畜肉类	111.4
水产品	104.9
干鲜瓜果类	95.3
2. 茶及饮料	97.9
3. 烟酒	102.4
4. 在外餐饮	101.7
二、衣着	101.8
三、居住	101.4
四、生活用品及服务	100.6
五、交通和通信	98.8
六、教育文化和娱乐	103.7
七、医疗保健	102.2
八、其他用品和服务	101.5

全年财政总收入 630.08 亿元，比上年增长 4.5%，其中一般公共预算收入 390.30 亿元，同比增长 7.3%。

一般公共预算支出 456.10 亿元，增长 8.2%。

当年新增城镇就业人员 12.51 万人。城镇失业人员实现再就业 4.18 万人，就业困难人员实现再就业 1.09 万人。年末城镇登记失业人员 38463 人，比上年下降 3.7%，城镇登记失业率 2.36%，比上年下降 0.2 个百分点。

全年新设市场主体 7.03 万户，其中，企业 2.02 万户，比上年增长 21.7%；个体工商户 5.01 万户，下降 5.3%。“个转企” 2041 家。年末在册市场主体 48 万户，增长 10.1%，其中企业 14 万户，增长 12.9%；注册资本（金）8557 亿元，增长 26.2%。

二、农业和农村建设

全年农林牧渔业总产值 320.71 亿元，按可比价计算，比上年增长 2.3%。农林牧渔业增加值 211.77 亿元，比上年增长 2.2%。其中农业增加值 143.77 亿元，增长 2.3%；林业增加值 21.07 亿元，增长 3.3%；牧业增加值 22.68 亿元，下降 2.6%；渔业增加值 22.34 亿元，增长 5.2%；农林牧渔服务业增加值 1.91 亿元，增长 8.8%。

全市农作物播种面积 275.44 千公顷，比上年增长 2.5%，其中粮食播种面积 146.21 千公顷，下降 1.0%。粮食单产 6530 公斤/公顷，增长 1.5%；粮食总产量 95.48 万吨，增长 0.5%。油料作物播种面积 20.33 千公顷，增长 8.0%；蔬菜播种面积 53.38 千公顷，增长 1.7%；花卉苗木播种面积 26.53 千公顷，增长 37.3%；果用瓜播种面积 9.59 千公顷，下降 0.1%。

表 2：2016 年全市农业主要产品产量

产品名称	计量单位	绝对数	比上年增长(%)
一、粮食作物	万吨	95.48	0.5
1. 谷物	万吨	82.99	0.1
其中：稻谷	万吨	71.64	0.4
小麦	万吨	4.07	-15.8
玉米	万吨	5.72	4.2
2. 豆类	万吨	4.82	-0.4
其中：大豆	万吨	3.53	-3.5
3. 薯类	万吨	7.67	5.5
其中：蕃薯	万吨	5.29	9.7
二、油料	万吨	4.55	4.6
其中：油菜籽	万吨	3.45	8.8
三、棉花（皮棉）	吨	1107.00	-41.9
四、生麻	吨	97.00	-12.6

产品名称	计量单位	绝对数	比上年增长(%)
五、甘蔗	万吨	3.33	-10.0
六、烟叶（未加工烟草）	吨	836.00	-7.2
七、中草药材	吨	11793.00	-4.7
八、蔬菜（含菜用瓜）	万吨	178.75	2.4
九、食用菌（干鲜混合）	吨	5550.00	-17.6
十、果用瓜	万吨	32.31	0.6

年末生猪存栏头数(含未断奶小猪)72.33万头,年内生猪出栏头数166.10万头,分别比上年下降10.4%和2.6%;年末牛存栏6943头,比上年下降6.7%,年内牛出栏13848头,比上年增长30.4%;肉类总产量15.26万吨,下降1.4%。其中猪肉产量12.62万吨,下降2.5%;禽蛋产量36185吨,下降11.1%。水产品总产量10.98万吨,增长3.1%。

新建成粮食生产功能区8.54千公顷。建成粮食高产创建万亩片12个、8.62千公顷,千亩片34个、2.71千公顷,百亩方381个、3.35千公顷。拥有省级以上农业龙头企业46家,市级农业龙头企业198家。新增工商登记注册的家庭农场410家,农民专业合作社185家。加快推进农村土地承包经营权确权登记颁证、土地经营权抵押贷款、农村集体股权质押贷款和政策性农业保险扩面试点等涉农改革工作,1913个行政村开展土地承包经营权确权登记颁证,实际测绘面积90.74千公顷,占应测绘承包地总面积的86.8%。

全年财政对农林水事务投入57.43亿元,比上年增长7.5%。财政资金用于美丽乡村建设11.24亿元,增长5.3%。农村生活污水治理位居全省前列。新治理342个村,受益农户15.97万户,完成年度目标的125.0%。全市1674个规划保留村、64.12万农户实现污水治理;在全省率先开展规划非保留村生活污水治理、2013年以前治理村提标改造工程;全面建立“五位一体”运维体系。建成首批总长322.68公里,涉及37个乡镇、161个村的13条美丽乡村景观带;有9个乡镇、28个村创建成为省级美丽乡村示范乡镇、特色精品村。开展村容村貌美化专项整治,完成问题整改4.37万个,涌现了一批样板镇村,村庄环境面貌明显改善。乡村旅游接待游客1831万人次,营业收入19.50亿元,带动农产品销售6.03亿元,比上年分别增长34.4%、22.8%和19.2%。低收入农户人均可支配收入10611元,增长18.5%。消除经济薄弱村124个,超额完成年度任务。加强新型职业农民和农村实用人才培养,培训农民9.65万人,完成全年目标的120.6%。

三、工业和建筑业

全年全部工业增加值2016.44亿元,比上年增长4.7%。规模以上工业增加值1678.63亿元,增长4.7%。

规模以上工业销售产值 9710.06 亿元，增长 2.8%，其中出口交货值 1252.86 亿元，下降 2.7%。

规模以上工业中，高新技术产业增加值 481.00 亿元、装备制造业增加值 501.66 亿元、战略性新兴产业增加值 551.13 亿元，同比分别增长 7.2%、8.4%、8.7%，占规模以上工业增加值比重为 28.7%、29.9%、32.8%，对规模以上工业增加值增长贡献率达到 43.1%、51.9%、58.8%；信息制造业增加值 58.37 亿元，同比增长 12.1%；生命健康制造业增加值 91.52 亿元，同比增长 8.8%。规模以上工业新产品产值率 38.1%，同比提高 2.4 个百分点。

表 3：2016 年规模以上工业重点产业增加值

产品名称	增加值（亿元）	占规上工业增加值比重（%）	同比增长（%）
高新技术产业	481.00	28.7	7.2
装备制造业	501.66	29.9	8.4
战略性新兴产业	551.13	32.8	8.7
信息制造业	58.37	3.5	12.1
生命健康制造业	91.52	5.5	8.8

表 4：2016 年全市规模以上工业主要产品产量

产品名称	计量单位	产量	比上年增长（%）
精制茶	万吨	16.52	2.7
纱	万吨	25.34	8.6
布	亿米	47.77	-0.9
印染布	亿米	185.12	-0.1
领带	万条	13801	-5.8
袜子	亿双	62.71	8.5
家具	万件	478.71	2.0
染料	万吨	61.02	-1.8
合成纤维聚合物	万吨	176.40	3.6
化学药品原药	万吨	8.04	-22.3
化学纤维	万吨	420.01	-8.2
塑料制品	万吨	284.22	6.3
水泥	万吨	847.19	-17.9
平板玻璃	万重量箱	938.91	-3.0
钢材	万吨	433.75	6.9
铜材	万吨	100.18	11.4
滚动轴承	万套	51396	0.3
风机	万台	33.82	0.8
交流电动机	万千瓦	2966.44	4.5
太阳能电池	万千瓦	65.53	-6.9
家用燃气灶具	万台	126.38	19.1
液晶（LCD）彩色电视机	万台	281.53	8.7
汽车仪器仪表	万台	278.81	-1.2

产品名称	计量单位	产量	比上年增长 (%)
黄酒	万升	35416	-6.4
伞类制品	万把	17426	-4.3
珍珠饰品	亿元	28.06	-8.7

全市规模以上工业企业全年实现利润总额 575.49 亿元，同比增长 8.5%。其中，国有控股企业 9.92 亿元，增长 37.0%；有限责任公司 92.46 亿元，增长 10.6%；股份制企业 95.48 亿元，增长 31.3%；港澳台投资企业 60.93 亿元，下降 0.8%；外商投资企业 47.78 亿元，增长 24.3%；私营企业 275.26 亿元，增长 1.4%。主营业务利润率 6.2%，同比提高 0.4 个百分点。

表 5：2016 年规模以上工业增加值和利润总额

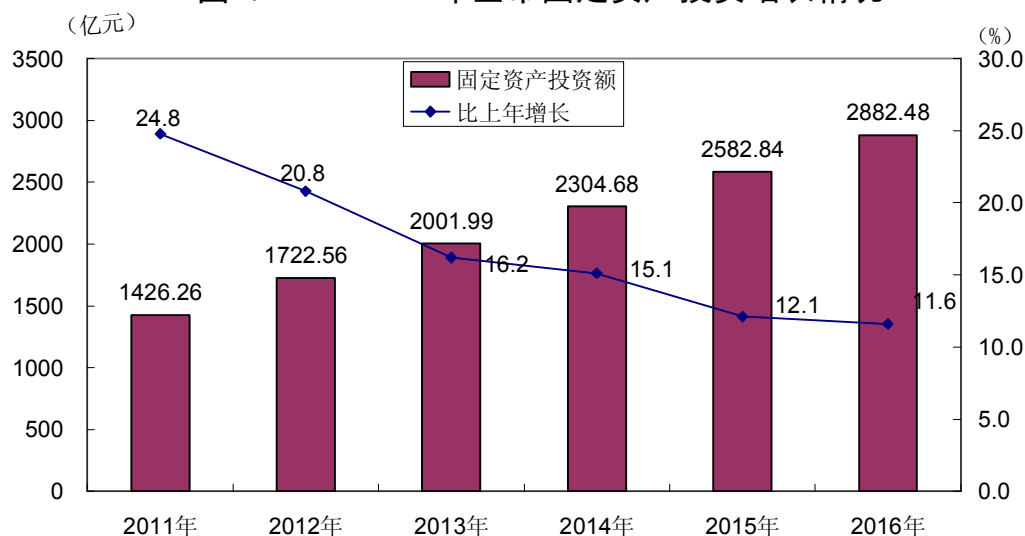
	增加值		利润总额	
	绝对数 (亿元)	同比增长 (%)	绝对数 (亿元)	同比增长 (%)
总计	1678.63	4.7	575.49	8.5
其中：1.国有企业	45.99	1.5	2.82	43.6
2.集体企业	0.39	11.3	0.35	-11.0
3.股份合作制	1.13	-2.8	0.35	-28.1
4.有限责任公司	291.74	5.5	92.46	10.6
5.股份制企业	162.50	11.5	95.48	31.3
6.私营企业	865.96	3.2	275.26	1.4
7.其他企业	0.57	3.8	0.05	-1.0
8.港澳台投资企业	190.80	3.5	60.93	-0.8
9.外商投资企业	119.55	4.6	47.78	24.3
其中：大型企业	530.50	5.5	215.51	13.4
中型企业	536.74	4.3	190.21	2.6
小型企业	592.57	4.4	165.07	11.6
微型企业	18.82	-15.3	4.70	-31.6
其中：国有控股企业	93.61	0.4	9.92	37.0
其中：轻工业	922.44	3.3	323.00	8.6
重工业	756.19	6.2	252.49	8.4

全年建筑业增加值 306.20 亿元，比上年增长 3.1%。建筑业总产值 6935.54 亿元，增长 5.4%；利润总额 143.18 亿元，下降 1.9%；税金总额 193.26 亿元，增长 2.7%。

四、固定资产投资和房地产业

全年固定资产投资 2882.48 亿元，比上年增长 11.6%。其中，国有投资 844.83 亿元、非国有投资 2037.66 亿元，分别增长 53.7%、0.2%，占固定资产投资比重分别为 29.3%、70.7%。非国有投资中，民间投资 1959.10 亿元，下降 0.1%，占固定资产投资比重由上年的 76.0%下降至 68.0%。

图2：2011-2016年全市固定资产投资增长情况



固定资产投资中，第一产业投资 30.05 亿元，比上年增长 39.5%；第二产业投资 1300.84 亿元，增长 3.9%；第三产业投资 1551.59 亿元，增长 18.5%。

全年施工项目 5125 个，比上年增长 13.3%，其中新开工项目 4176 个，增长 15.9%。

表 6：2016 年固定资产投资分项情况

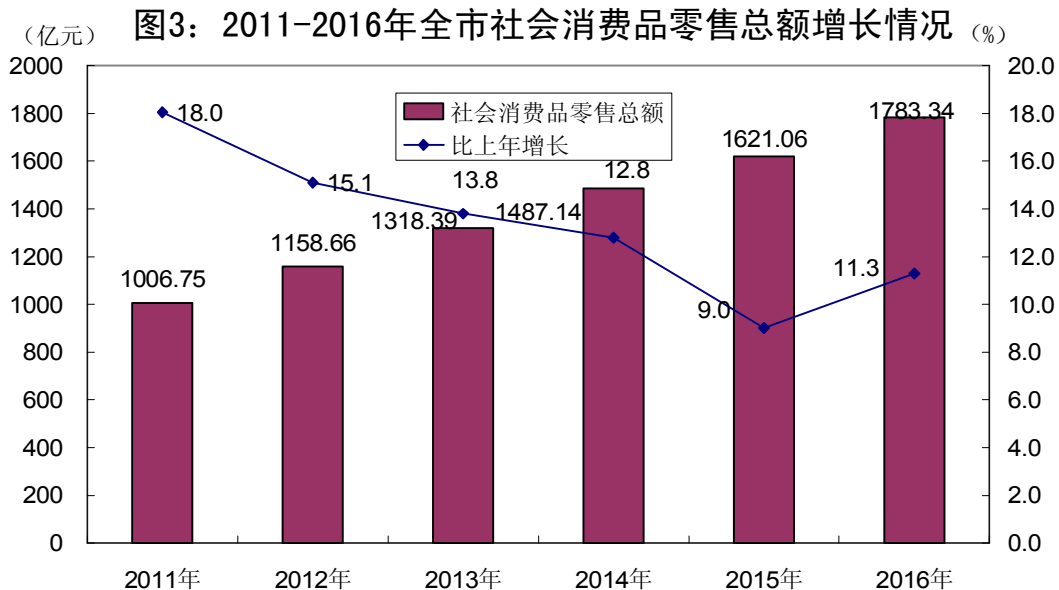
指 标	绝对数 (亿元)	比上年增长 (%)
固定资产投资	2882.48	11.6
按项目划分：		
1. 项目投资	2241.29	14.3
其中：基础设施投资	760.02	38.4
2. 房地产开发投资	641.19	3.0
其中：住宅投资	431.35	0.9
按产业划分：		
1. 农业投资	30.05	39.5
2. 工业投资	1300.84	3.9
其中：工业技改投资	1137.47	3.2
其中：制造业投资	1219.46	3.5
其中：装备制造业投资	491.77	2.2
战略性新兴产业投资	375.55	2.1
3. 服务业投资	1551.59	18.5
其中：水利、环境和公共设施管理业	428.94	74.1
重点领域投资：		
重大基础设施投资	328.22	58.4
重大产业项目投资	724.37	18.4
高新技术产业投资	387.40	27.9
其中：高新技术制造业投资	352.63	25.7
高技术服务业投资	34.78	55.5

全年房地产开发投资 641.19 亿元，比上年增长 3.0%。其中，住宅投资 431.35 亿元，增长 0.9%。90 平方米以下住宅投资、144 平方米以上住宅投资和别墅、高档公寓投资分别下降 17.3%、12.5%和 33.8%；办公楼投资 48.91 亿元，增长 34.5%；商业营业用房投资 107.03 亿元，与上年持平。商品房销售面积 772.61 万平方米，销售额 614.19 亿元，比上年分别增长 14.0%和 11.9%。房屋施工面积 3607.11 万平方米，下降 5.6%；房屋竣工面积 1146.89 万平方米，增长 64.6%；年末商品房待售面积 718.59 万平方米，增长 16.9%。

五、国内贸易

全年社会消费品零售总额 1783.34 亿元，比上年增长 11.3%，其中限额以上消费品零售总额 821.18 亿元，增长 11.8%。城镇市场消费品零售额 1505.99 亿元，增长 11.0%；乡村市场消费品零售额 277.35 亿元，增长 12.9%。按限额以上批发零售业商品类别分：汽车类零售额 333.65 亿元，增长 8.0%；石油及制品类零售额 99.74 亿元，增长 7.3%；服装、鞋帽、针纺织品类零售额 72.81 亿元，增长 24.3%；粮油、食品类和饮料类、烟酒类零售额 69.43 亿元，增长 13.3%；金银珠宝类零售额 45.52 亿元，增长 29.5%；家用电器和音像器材类零售额 39.33 亿元，增长 12.2%。

全部批发和零售业销售额 10108.69 亿元，比上年增长 13.5%。全部住宿和餐饮业营业额 237.59 亿元，比上年增长 15.3%。网络零售额 318.26 亿元，增长 35.2%。



年末纳入统计的商品交易市场 422 个，比上年减少 2 个，其中，成交额超亿元市场 75 个，超十亿元市场 24 个，超百亿元市场 7 个。全年商品市场成交额 3314.89 亿元，比上年增长 6.1%，其中消费品市场

成交额 1993.68 亿元，增长 2.4%；生产资料市场成交额 1321.21 亿元，增长 12.3%。中国轻纺城总成交额 1504.14 亿元，比上年增长 8.8%。其中，中国轻纺城和钱清轻纺原料市场成交额分别为 970.01 亿元和 534.13 亿元，增长 12.0%和 3.5%。

六、对外经济

全年货物进出口总额 1820.90 亿元，比上年下降 1.8%，其中出口总额 1686.23 亿元，增长 0.2%，进口总额 134.67 亿元，下降 21.4%。从出口国家地区看，全市有进出口国家和地区 214 个，比上年增加 4 个。其中出口超 6500 万元的国家和地区 111 个，比上年增加 4 个。在 15 个主要出口国家和地区中，出口前三位的为美国、印度、阿联酋，分别出口 251 亿元、74 亿元、69 亿元；增幅排前三位的分别为韩国、伊朗、泰国，分别增长 16.5%、12.0%、11.7%。“一带一路”沿线国家进出口 732.84 亿元，比上年下降 0.9%，其中出口 697.05 亿元，增长 0.8%。从出口商品看，纺织品及服装出口仍为我市主要出口产品，全年出口 1067.17 亿元，虽同比下降 3.7%，但仍占全市出口总额的 63.3%。机电产品出口 324.81 亿元，占出口总额 19.3%，比上年增长 6.3%；化工及相关产品出口 125.92 亿元，占出口总额 7.5%，比上年增长 6.9%；高新技术产品出口 41.54 亿元，占出口总额 2.5%，比上年下降 15.0%；从企业类型看，有出口实绩企业 8789 家（包括三资企业），比上年增加 79 家。出口超 6500 万元企业 544 家。

表 7：2016 年全市进出口主要分类情况

指 标	绝对数（亿元）	比上年增长（%）
货物进出口总额	1820.90	-1.8
一、货物出口额	1686.23	0.2
其中：一般贸易	1589.82	1.5
加工贸易	93.92	-19.9
其中：机电产品	324.81	6.3
高新技术产品	41.54	-15.0
化工及相关产品	125.92	6.9
纺织品及服装	1067.17	-3.7
二、货物进口额	134.67	-21.4
其中：一般贸易	85.62	-35.7
加工贸易	38.09	1.8

全年新批外资项目 277 只，比上年增加 81 只。合同利用外资 12.85 亿美元，比上年下降 18.4%；实际利用外资 8.00 亿美元，下降 15.0%。新批（含增资）总投资 1000 万美元以上大项目 73 只，比上年减少 1 只，主要分布在第三产业的科学研究与技术服务，以及工业的机械、化工、医药等领域。共有 30 多个国

家和地区到绍兴投资，亚洲为我市主要的外资来源地。全市开发区完成合同外资 8.31 亿美元，比上年下降 18.7%，实际利用外资 5.83 亿美元，下降 13.1%，分别占全市总量的 64.7%和 72.9%。

全年新批境外投资企业 56 家，企业增资 14 家。境外投资企业总投资额 151530 万美元，其中，中方投资额 99564 万美元，下降 39.6%。境外工程新签合同额 14709 万美元，完成营业额 24272 万美元，比上年增长 29.4%。

全年服务进出口 150 亿元，比上年增长 24.8%，其中，出口 102 亿元，增长 31.7%，进口 48 亿元，增长 12.3%。年末有服务外包企业 220 家，当年新增 5 家。完成服务外包合同签订额 13044 万美元，离岸合同额 12914 万美元，离岸合同额比上年增长 13.6%；合同执行额 12146 万美元，离岸执行额 12027 万美元，增长 20.2%。

七、交通、邮电和旅游

全年货物运输总量 12447.47 万吨，比上年增长 1.4%，其中公路货物运输总量 11134.00 万吨，增长 2.5%；水运货物运输总量 1313.47 万吨，下降 6.5%。货物运输周转量 1195386 万吨公里，下降 0.1%，其中公路货运周转量 878421 万吨公里，下降 0.3%；水运货运周转量 316965 万吨公里，增长 0.3%。旅客运输总量 3080.66 万人，比上年下降 4.7%，其中公路旅客运输总量 2957.00 万人，下降 5.0%；水运旅客运输总量 123.66 万人，增长 2.6%。旅客运输周转量 308493 万人公里，下降 7.9%，其中，公路旅客运输周转量 307914 万人公里，下降 8.0%；水运旅客运输周转量 579 万人公里，增长 15.2%。年末公路通车里程 10067 公里，增长 1.1%。

表 8：2016 年全市公路、水路运输量情况

指 标	单 位	绝对数	比上年增长 (%)
货物运输周转量	万吨公里	1195386	-0.1
其中：公路	万吨公里	878421	-0.3
水运	万吨公里	316965	0.3
旅客运输周转量	万人公里	308493	-7.9
其中：公路	万人公里	307914	-8.0
水运	万人公里	579	15.2

金甬铁路、杭绍台铁路完成工可批复（项目核准）。萧甬铁路开行动车项目与上海铁路局签订框架协议。杭绍台高速公路西线完成立项批复、工可审查，与杭州市、萧山区签订投资框架协议。绍诸高速富盛至杭甬高速边墩连接线等 13 个综合交通项目列入全省义甬舟开放大通道建设规划。杭绍城际铁路、

杭绍台高速主体、527 国道嵊州段、群贤路东延主体、绍三线北延、解放路南延、鄞州至云和公路新昌段、31 省道后诸互通、滨海浙能电厂二期码头等 21 个项目开工建设。杭金衢高速拓宽主体、329 国道孙曹公路、市区二环北路拓宽、31 省道诸暨王家湖至五泄段、诸暨三环线项目建成通车。绍诸高速诸暨延伸线、104 国道柯桥段高架、上虞客运中心等项目有序推进。开行绍兴—洛阳、绍兴—宝鸡列车，结束了绍兴无始发列车的历史。新增公交车 216 辆、运营里程 273 公里，新（改）建公交站点 135 个、农村公路候车亭 379 个。开通第一条嵊州新昌跨区公交、上虞至镜湖快速公交、诸暨店口至杭州东站城际公交。

年末全市民用车辆拥有量（车管所）129.98 万辆，比上年末下降 1.7%。其中汽车 110.46 万辆，增长 13.8%。

全年邮电业务收入 59.97 亿元，比上年增长 5.0%。年末电话用户数（含小灵通）127.48 万户，下降 11.5%；移动电话用户数（通话用户）559.34 万户，增长 4.1%。固定电话普及率 28.68 号线/百人，下降 11.8%；移动电话普及率 125.83 部/百人，增长 3.8%。互联网用户数（不含手机上网用户）180.92 万户，增长 10.0%。

年末全市有旅行社 136 家，比上年减少 2 家。全年旅游总收入 890.95 亿元，比上年增长 16.9%。其中，国内旅游收入 871.14 亿元，增长 16.8%；旅游外汇收入 29825.16 万美元，增长 13.3%。接待游客 8370.42 万人次，增长 15.0%。其中，接待国内游客 8287.95 万人次，增长 15.1%；接待入境游客 82.47 万人次，增长 12.2%。

绍兴市被国家旅游局评定为全国首批 10 个“中国研学旅游目的地”城市，“三味书屋—鲁迅故里”被评为首批 20 家全国研学旅游示范基地。

年末全市有 A 级景区 76 处。其中 5A 级、4A 级、3A 级、2A 级景区各为 1 处、14 处、32 处、29 处。

八、金融、证券和保险

年末金融机构本外币存款余额 7435.32 亿元，比上年末增长 7.0%；贷款余额 6153.24 亿元，增长 1.7%。

表 9：2016 年末全市金融机构本外币存贷款情况

指 标	绝对数（亿元）	比上年末增长（%）
金融机构本外币存款余额	7435.32	7.0
其中：住户存款	3431.62	9.7
金融机构本外币贷款余额	6153.24	1.7
其中：短期贷款	3694.26	-8.0
中长期贷款	2138.08	20.8
票据融资	309.07	29.8

全年全市新增社会融资 1128.23 亿元，同比多增 232.53 亿元。其中表内贷款考虑打包、核销和债务置换因素实际增 492.24 亿元，同比多增 83.27 亿元；直接融资增 588.87 亿元，同比多增 179.72 亿元；其他融资增 109.56 亿元，同比少增 144.07 亿元；表外融资-62.45 亿元，同比少减 113.61 亿元。36 家小额贷款公司累计发放贷款 5494 笔，共 165.54 亿元。

年末全市有上市企业 62 家，其中当年新增 2 家。“新三板”挂牌 61 家，浙江股交中心上柜 407 家。有 18 家上市公司开展 27 次并购活动，并购金额 129.49 亿元。

全市证券交易金额 4.24 万亿元，比上年下降 41.5%；期货交易金额 1.18 万亿元，下降 62.2%。

年末全市有保险市场主体 57 家。其中，产险 27 家，寿险 30 家。实现保费收入 129.20 亿元，比上年增长 17.8%，总赔付金额 41.90 亿元，增长 12.8%。其中，产险收入 54.43 亿元，增长 5.6%，赔款金额 31.69 亿元，增长 10.7%；寿险收入 74.78 亿元，增长 28.6%，赔款金额 10.21 亿元，增长 19.9%。

九、教育和科学技术

年末全市共有普通高校 10 所，普通本专科招生 3.02 万人，在校生 9.03 万人，毕业生 2.31 万人。中等职业教育学校（含技工学校）20 所，招生 1.71 万人，在校生 4.98 万人，毕业生 1.78 万人；其中 14 所中职学校 14 个专业开设“3+2”职业教育，17 所中职学校 32 个专业开设“五年一贯制”职业教育。普通高中 48 所，招生 3.15 万人，在校生 9.31 万人，毕业生 3.00 万人。初中 138 所，招生 4.71 万人，在校生 13.87 万人，毕业生 4.75 万人；初中毕业生升学率 98.9%。小学 343 所，招生 4.00 万人，在校生 26.41 万人，毕业生 4.96 万人。小学毕业生升学率 100%。幼儿园 633 所，在园幼儿 13.17 万人。全市专任教师 5.16 万人，其中普通高校 0.41 万人，中等职业教育 0.30 万人，普通高中 0.76 万人，初中 1.12 万人，小学 1.57 万人，幼儿园 0.81 万人。

绍兴文理学院共获批 5 项国家社科基金立项项目，名列省内同类高校第一，其国家重点实验室、实验中心建设项目荣获“国家教学成果二等奖”、“国家科技进步二等奖”。越秀外国语学院顺利通过教育部合格本科学校评估。浙江工业大学之江学院连续三年在全国 300 所独立学院中综合实力排名第五。上虞区、柯桥区成功创建教育基本现代化区。全市教育优质均衡示范乡镇创建率 61.3%。

高考文理科第一批上线率 18.7%。清华、北大录取人数 58 人，占全省的 17.1%。中职升学率 42.1%，比上年增长 4.8%。中职学生在全国职业院校技能大赛中取得了 12 金 16 银 4 铜的优异成绩，获得金牌数占全省 29.3%，列全省第一。

省义务教育标准化学校创建率 97%，列全省第二位；新建中小学塑胶跑道 46 条，覆盖率在全省前列；70%的普通高中建成创新实验室，列全省第一；新（改、扩）建幼儿园 50 所，全市 98%以上的儿童在省等级幼儿园上学，列全省第一；市义务教育学校接纳进城务工人员子女入学 9.48 万人，占在校生总数的 23.5%，保障符合条件的外来务工人员子女 100%入学。

全市一般公共预算支出中用于科学技术支出 22.87 亿元，比上年增长 9.0%，高于一般公共预算支出增速 0.8 个百分点。财政科技支出占一般公共预算支出比重 5.0%，与上年基本持平。新昌创建国家高新区，诸暨科技城、嵊州科创中心、新昌南岩科技城等创新平台和“众创空间”等孵化平台加快建设，入选“国家级众创空间”1 家，“省级众创空间”3 家，“省级星创天地”1 家，新增市级科技企业孵化器 2 家。推进省级“创新国家高企培育机制试点”工作，新认定国家高新技术企业 163 家，省级以上专利示范企业 11 家，省级农业科技企业 6 家，省级科技型中小企业 796 家。新增省级重点企业研究院 2 家，省级企业研究院 11 家，省级高新技术企业研发中心 26 家，总量均居全省前列。31 项科技成果获省科学技术奖，居全省前列，其中 2 项成果被评为国家技术发明二等奖。2 项专利获省级专利优秀奖，2 项获中国专利优秀奖。全年全市专利申请量 70942 件，列全省第二；同比增长 57.4%，列全省第一。专利授权 28370 件，列全省第四；发明专利授权 1754 件，同比增长 15.2%。技术交易总额 8.45 亿元，比上年增长 43.6%。

十、文化、卫生和体育

年末有国有艺术表演团体 7 个。艺术表演团体全年演出 903 场次，比上年增加 122 场次，观众 164.74 万人次；广播电台 1 座，电视台 1 座，广播电视台 5 座。广播、电视综合覆盖率均达到 100%；国有剧院 6 个，全年演出 899 场次，比上年增加 6 场次，观众 44.08 万人次；多厅电影院 34 个，电影放映 31.64 万场次（不包含农村电影 2.62 万场），比上年增长 24.9%。群艺馆、文化馆（站）125 个，公共图书馆 7 个，公共图书馆总藏量 417.43 万册，比上年增长 9.3%。组织送书下乡 13 万余册、送戏下乡 1300 多场，送电影下乡 2.62 万场。“电视图书馆”绍兴模式通过文化部验收，正式成为第二批国家公共文化服务体系示范项目。

全市 5 个专业院团新创作（或重大改编）的 5 台戏剧大戏全部入围浙江省第十三届戏剧节。越剧《青藤狂歌—徐渭》等 2 个项目入选 2016 年国家艺术基金资助项目。成功举办第十四届江浙沪闽经典越剧大展演、纪念越剧诞辰 110 周年、首届全球越剧戏迷嘉年华活动、浙江省首届雕塑大展、2016 年首届绍兴市文化旅游创意产品设计大赛等重大文化活动。

开展各类非遗申报，完成绍剧、目连戏、水乡社戏三个国家级非遗资金申报。11个项目入选第五批省级非遗名录。全市共有297位市级非物质文化遗产代表性传承人，其中当年命名有66位。越城区、嵊州黄泽镇前良村成功入选浙江省传统戏剧之乡。

年末有卫生机构2531个（含村卫生室975个），比上年末增加11个。其中医院70个，增加4个；卫生院及分院（社区卫生服务中心、站）883个，减少16个。卫生机构床位数25459张，其中医院床位19876张，分别增长8.9%、3.1%。医生数14171人，注册护士数13872人，分别增长9.8%、10.6%。每万人拥有医疗床位57.27张，比上年增加4.49张；每万人拥有医生31.88人，比上年增加2.74人。

启动绍兴市政府与浙江大学第二轮医学合作，合作学科增加到20个。运行“健康绍兴APP”升级版。推进基层卫生综合改革，新昌县开展卫生重点县建设，嵊州市开展基层补偿机制改革试点。23个政府性投资项目有序推进，嵊州市人民医院投入运行，PET/CT落户绍兴。实施“4个100”健康促进工程，组织义诊咨询和健康宣教进基层活动4486场，9家卫生院开展医养结合试点。落实计划生育国策，平稳实施全面两孩政策，全年再生育审批1181例。规范化的电子健康档案建档率90.6%，60岁以上老年人健康体检率72.5%，65岁以上老年人健康管理率71.6%。妇幼重大公共卫生服务项目完成率100%。有效处置H7N9病例和境外输入登革热病例。

开展万人登山周、绍兴版各类马拉松、“全民健身日”活动，全市全年举办的各级各类全民健身活动超过1000场。举办了国际皮划艇马拉松经典系列赛，来自14个国家和国内15个省市319名运动员参赛。酷玩小镇、e游小镇列入省第二批体育小镇培育名单之一。当年绍兴运动员共获得国际比赛金牌1枚、银牌2枚、铜牌3枚，获得洲际比赛金牌4枚，全国比赛金牌45枚、银牌18枚、铜牌22枚；省锦标赛金牌92枚、银牌134枚、铜牌138枚。

全市体育部门所属的公共体育场地和乡镇（街道）及村的多功能体育场地全部免费或低价向社会开放，符合条件的527所学校向市民开放。市奥体中心在游泳、羽毛球、乒乓球、篮球四大项目对外开放的基础上，新增击剑培训项目，填补了绍兴击剑竞技运动的空白，提高大型场馆综合利用效能。

全年全市体育彩票销售8.59亿元，比上年增长31.9%。

十一、人口、人民生活和社会保障

据市统计局1%人口变动抽样调查，年末常住人口498.8万人，比上年末增加2.00万人。

据市公安局人口户籍年报统计，年末总户数161.53万户，与上年末的161.43万户略有增加。户籍人

口 444.53 万人，其中男性 221.92 万人，女性 222.61 万人，分别占总人口的 49.9%和 50.1%；全年出生人数 38469 人，出生率 8.67‰；死亡人数 26989 人，死亡率 6.08‰；人口自然增长率 2.59‰，比上年提高 2.16 个百分点。

据城乡一体化住户调查，全年全市常住居民人均可支配收入 41506 元，比上年增长 8.1%。其中，城镇常住居民人均可支配收入 50305 元，增长 7.6%，农村常住居民人均可支配收入 27744 元，增长 8.2%。

表 10：2016 年绍兴城乡常住居民收入增长情况

	全体常住居民		城镇常住居民		农村常住居民	
	绝对数 (元)	比上年增长 (%)	绝对数 (元)	比上年增长 (%)	绝对数 (元)	比上年增长 (%)
人均可支配收入	41506	8.1	50305	7.6	27744	8.2
其中：工资性收入	23318	9.3	27968	8.6	16044	10.0
经营净收入	9086	6.3	9614	7.4	8260	4.1
财产净收入	4102	4.6	6213	3.5	800	6.8
转移净收入	5001	9.2	6510	8.0	2640	11.1

全市居民人均生活消费支出 24541 元，比上年增长 3.2%。其中，城镇常住居民和农村常住居民人均生活消费支出分别为 28858 元和 17787 元，增长 2.5%和 3.9%。

年末全市常住居民人均住房建筑面积 51.1 平方米，其中，城镇常住居民人均住房建筑面积 44.1 平方米，农村常住居民人均住房建筑面积 62.1 平方米。

年末每百户居民家庭拥有家用汽车 47.73 辆，比上年末增加 6.39 辆；拥有计算机 78.17 台，其中接入互联网的计算机 68.44 台，分别增加 0.75 和 1.66 台；拥有移动电话 229.32 部，其中接入互联网的移动电话 114.27 部，分别增加 13.24 和 16.27 部；拥有洗衣机 92.53 台、电冰箱(柜)102.58 台、彩色电视机 194.71 台、空调 174.58 台、热水器 91.43 台，分别增加 4.14、4.94、11.74、16.24 和 4.77 台。

年末全市城乡基本养老保险和城乡基本医疗保险参保人数分别为 319.25 和 456.02 万人，比上年分别下降 4.3%和 6.5%。城镇失业保险参保人数 127.05 万人，增长 3.6%。

在新一届中国城市公益慈善指数测评中，绍兴市列全国第十四位，浙江省首位。成功争创全国唯一智慧居家养老标准化试点，全面启动全国智慧居家养老标准化示范基地建设工程，建成 14 个社区(村)智慧居家养老示范基地。发放养老服务补贴 4.45 万人，发放资金 2576.48 万元。新增养老机构床位 7609 张，其中护理型床位 4854 张，新增社区居家养老服务照料中心 826 家，实现全市城乡社区居家养老服务照料中心全覆盖。

年末在册低保对象 57210 人，其中城镇 9054 人，农村 48156 人。低保资金(含各类补贴)支出 2.57 亿元；城乡低保平均标准分别为每人每月 687 元和 665 元，分别比上年增长 10.1%和 22.0%。获得生活补

助的城乡低收入家庭持证重度残疾人 28082 名。开展农村留守儿童关爱保护工作，全市有 4185 名 16 周岁以下农村留守儿童。提高孤儿基本生活费标准，机构孤儿基本生活费提高到 1610 元，社会散居孤儿提高到 970 元，其他困境儿童随散居孤儿同步调整发放标准。新建避灾安置场所 107 个，累计建成总数达 1454 个，用于避灾面积 63.36 万平方米，可容纳 18.79 万人，实现乡镇级避灾安置场所 100%全覆盖，村级避灾安置点覆盖率 50.2%以上。当年有 8 个社区被命名为“全国综合减灾示范社区”，10 个社区被命名为“全省综合减灾示范社区”。救助临时困难群众 7956 户，17050 人次，支出临时救助金 2093.99 万元。医疗救助 108.48 万人次，支出救助金 1.22 亿元。支出善款 1.10 亿元，救助 41.43 万人次。全年福利彩票累计销售 13.10 亿元，总销量居全省第五位。

全市保障性安居工程基本建成 21999 套，完成省定目标的 163.0%；竣工 22749 套，完成省定目标的 137.9%。全市城中村改造新开工 18940 套，完成省定目标的 121.4%，其中货币化安置 9752 套。危旧房治理改造 194 幢，完成省定目标的 155.45%。拆除违法建筑 1924 万平方米，完成省定目标的 384.8%。

十二、资源、环境保护和社会安全

全市有气象雷达观测站点 3 个，卫星云图接收站点 5 个，区域自动气象观测站 217 个。

全年平均年降水量 1668.5 毫米（折合降水总量 137.77 亿立方米）。总水资源量 80.03 亿立方米，比多年平均 63.78 亿立方米多 25.5%；人均水资源量 1604.47 立方米。

年末实有耕地面积 199.02 千公顷，比上年末下降 0.2%。其中水田 137.76 千公顷，与上年末基本持平；旱地 61.26 千公顷，下降 0.6%。

全年完成造林更新 2.73 万亩，其中平原绿化 2.1 万亩。新建省级森林城镇 3 个、森林村庄 18 个，市级森林城镇 9 个、森林村庄 52 个。建成森林廊道 224.2 公里。新种植珍贵树 152.64 万株，建成珍贵树种示范林 18 片、示范点 17 个、示范单位 18 个。森林覆盖率 54.03%。

全年完成水利建设投资 65.61 亿元，比上年增长 17.9%。18 座病险水库，108 座山塘，53.3 公里堤防除险加固；新增改善灌溉面积 4.06 万亩，改善农村居民饮水 8.61 万人；新建污水管网 246.8 公里，河湖库塘累计清污（淤）量 1951 万方，河道综合整治 254.4 公里；新增高效节水灌溉面积 2.44 万亩。

全市日空气质量 AQI 优良天数比例 80.3%，比上年提高 0.8 个百分点。国控三站点 AQI 优良天数比例为 79.0%，提高 5.1 个百分点，提高幅度高于全省平均 0.2 个百分点；PM2.5 均值浓度 47 微克/立方米，下降 16.1%，下降幅度大于全省平均 3.3 个百分点。空气质量综合指数 4.80，下降 15.2%，下降幅度列全省

第一。

24个省控以上地表水监测断面中，Ⅰ～Ⅲ类水质比例为91.7%。70个市控及以上地表水断面中，Ⅰ～Ⅲ类的断面数占监测断面总数的78.6%。满足功能要求的断面数57个，比上年增加15个，达标率81.4%，比上年提高21.4个百分点。县级以上集中式饮用水水源地水质达标率继续保持100%，比全省平均91.1%高8.9个百分点。

诸暨市创建国家级生态县通过环保部验收，新昌县国家级生态县获得环保部正式命名。柯桥区通过省级生态区验收。上虞区被省美丽办明确为省级生态文明示范县候选城市。

初步测算，预计全年万元生产总值能耗下降4.4%。规模以上工业万元增加值能耗同比下降6.5%，规模以上八大高耗能行业万元增加值能耗同比下降5.4%。

全年发生各类生产经营性事故310起，比上年下降44.0%，死亡243人，下降24.5%。其中，工矿商贸企业事故39起，下降44.3%，死亡39人，下降50.0%；生产经营性道路交通事故269起，下降43.7%，死亡202人，下降15.8%。未发生较大生产经营性事故。

注 释：

[1]本公报所列2016年各项数据为年度初步统计数据。部分数据因四舍五入原因，存在与分项合计不等的情况。

[2]生产总值（GDP）和各产业增加值绝对数按现价计算，增长速度按不变价格计算，三次产业划分执行国家统计局2012年制定的《三次产业划分规定》。

[3]“一带一路”沿线主要国家指2016年对其出口增速超过10%的14个国家，具体有拉脱维亚、希腊、斯洛文尼亚、印度尼西亚、立陶宛、越南、匈牙利、罗马尼亚、菲律宾、捷克、缅甸、波兰、克罗地亚和柬埔寨。

[4]2012年四季度，国家统计局实施城乡一体化住户调查改革，统一了城乡居民收入名称、分类和统计标准，在绍兴选取1820户城乡居民家庭直接开展调查。在此基础上，计算了城乡可比的新口径绍兴全体居民人均可支配收入以及分城乡常住居民人均可支配收入数据。

[5]规模以上工业统计范围为年主营业务收入2000万元及以上法人工业企业。

[6]限额以上批发和零售业统计范围为年主营业务收入2000万元及以上的批发业和年主营业务收入500万元及以上的零售业法人单位。

[7]各类生产经营性事故口径有调整，现包括工矿商贸企业、道路运输、水上运输、渔业船舶、铁路运

输、农业机械、海上交通事故。增速按可比口径计算。

[8]2016年公安局人口统计报表数据截止2016年11月30日。

资料来源：

本公报中财政数据来自市财政局；新增城镇就业、登记失业率、社会保障等数据来自市人社局；水产品产量来自市农业局；农村生活污水、美丽乡村建设、花卉绍兴建设、农家乐、经济薄弱村等数据来自市农办；商品交易市场和交易额数据来自市市场监管局；货物进出口数据来自绍兴海关；机电产品、高新技术产品、纺织服装出口、服务贸易进出口、利用外资、对外投资、对外承包工程等数据来自市商务局；货物周转量、旅客周转量等数据来自市交通运输局；邮政业务数据来自市邮政局；电话用户、互联网用户等数据来自电信绍兴分公司、移动绍兴分公司、联通绍兴分公司、铁通绍兴分公司；旅游数据来自市旅游局；货币金融数据来自市人民银行；上市公司数据来自市金融办；保险业数据来自市保险行业协会；教育数据来自市教育局；高新技术企业、工程技术研究中心、科技型中小企业、专利等数据来自市科技局；公共图书馆、文化馆、博物馆、艺术表演团体、广播、电视等数据来自市文广局；卫生、诊疗数据来自市卫生计生委；体育、体育彩票数据来自市体育局；户籍人口、民用车辆数据来自市公安局；低保、社会服务和救助等数据来自市民政局；保障性安居工程住房、危旧房屋整治改造数据来自市建设局；拆除违法建筑数据来自市城管执法局；水利建设数据来自市水利局；森林资源数据来自市林业局；气象数据来自市气象局；生态建设、环境监测等数据来自市环保局；治理黑河、臭河等数据来自市水城办；各类生产安全事故发生起数、死亡和受伤人数来自市安监局；价格、城乡居民收支等数据来自国家统计局绍兴调查队；其它数据来自市统计局。

2016 年度绍兴市主要行业排头兵企业评价结果

全市工业企业主营业务收入 50 强

- | | |
|---------------------|----------------------|
| 1. 国网浙江省电力公司绍兴供电公司 | 26. 国网浙江诸暨市供电公司 |
| 2. 卧龙控股集团有限公司 | 27. 精工控股集团（浙江）投资有限公司 |
| 3. 三花控股集团有限公司 | 28. 浙江绍兴三圆石化有限公司 |
| 4. 万丰奥特控股集团有限公司 | 29. 浙江古纤道新材料股份有限公司 |
| 5. 浙江大东南集团有限公司 | 30. 绍兴滨海石化集团有限公司 |
| 6. 精功集团有限公司 | 31. 绍兴市力博电气有限公司 |
| 7. 浙江盾安精工集团有限公司 | 32. 浙江日月首饰集团有限公司 |
| 8. 浙江海亮股份有限公司 | 33. 李字实业集团有限公司 |
| 9. 天洁集团有限公司 | 34. 绍兴华茂化纤有限公司 |
| 10. 浙江南方石化工业有限公司 | 35. 浙江金鑫化纤有限公司 |
| 11. 浙江天圣化纤有限公司 | 36. 上峰集团有限公司 |
| 12. 海亮集团有限公司 | 37. 国网浙江绍兴市上虞区供电公司 |
| 13. 浙江永利实业集团有限公司 | 38. 浙江远东化纤集团有限公司 |
| 14. 浙江绍兴三锦石化有限公司 | 39. 浙江华通控股集团有限公司 |
| 15. 浙江远东新聚酯有限公司 | 40. 绍兴电力设备有限公司 |
| 16. 绍兴紫薇化纤有限公司 | 41. 浙江天乐数码电器有限公司 |
| 17. 绍兴亿丰化纤有限公司 | 42. 天龙控股集团有限公司 |
| 18. 绍兴诚邦化纤有限公司 | 43. 露笑集团有限公司 |
| 19. 浙江宏达金属冶炼有限公司 | 44. 金科控股集团有限公司 |
| 20. 浙江绍兴苏泊尔生活电器有限公司 | 45. 太子龙控股集团有限公司 |
| 21. 浙江兴日铁金属薄板有限公司 | 46. 浙江春晖集团有限公司 |
| 22. 裕隆控股集团有限公司 | 47. 浙江中财管道科技股份有限公司 |
| 23. 世纪阳光控股集团有限公司 | 48. 浙江古纤道绿色纤维有限公司 |
| 24. 浙江星鹏铜材集团有限公司 | 49. 浙江闰土股份有限公司 |
| 25. 浙江华孚色纺有限公司 | 50. 浙江稽山控股集团有限公司 |

【2016 年度绍兴市社会经济综合评价情况】

Comprehensive Evaluation of Shaoxing's Society and Economy in 2016

2016 年度绍兴市主要行业排头兵企业评价结果（续一）

全市工业企业利润总额 50 强

- | | |
|--------------------|---------------------|
| 1.万丰奥特控股集团有限公司 | 26.恒安浙江纸业有限公司 |
| 2.浙江新和成股份有限公司 | 27.浙江四海氨纶纤维有限公司 |
| 3.卧龙控股集团有限公司 | 28.绍兴华茂化纤有限公司 |
| 4.浙江大东南集团有限公司 | 29.浙江春晖集团有限公司 |
| 5.三花控股集团有限公司 | 30.浙江京新药业股份有限公司 |
| 6.精功集团有限公司 | 31.索密克汽车配件有限公司 |
| 7.世纪阳光控股集团有限公司 | 32.浙江古纤道新材料股份有限公司 |
| 8.浙江永利实业集团有限公司 | 33.上峰集团有限公司 |
| 9.浙江海亮股份有限公司 | 34.太子龙控股集团有限公司 |
| 10.国网浙江省电力公司绍兴供电公司 | 35.天洁集团有限公司 |
| 11.浙江闰土股份有限公司 | 36.浙江宏达金属冶炼有限公司 |
| 12.浙江盾安精工集团有限公司 | 37.绍兴中成热电有限公司 |
| 13.浙江华通控股集团有限公司 | 38.浙江瑞远机床有限公司 |
| 14.浙江绍兴苏泊尔生活电器有限公司 | 39.浙江星鹏铜材集团有限公司 |
| 15.绍兴紫薇化纤有限公司 | 40.步森集团有限公司 |
| 16.上虞新和成生物化工有限公司 | 41.浙江龙盛集团股份有限公司 |
| 17.浙江昌海生物有限公司 | 42.精工控股集团（浙江）投资有限公司 |
| 18.浙江鸿盛化工有限公司 | 43.三力士股份有限公司 |
| 19.浙江天圣化纤有限公司 | 44.浙江绍兴三锦石化有限公司 |
| 20.李字实业集团有限公司 | 45.富润控股集团有限公司 |
| 21.裕隆控股集团有限公司 | 46.浙江天马热电有限公司 |
| 22.上虞颖泰精细化工有限公司 | 47.浙江阿克希龙舜华铝塑业有限公司 |
| 23.绍兴诚邦化纤有限公司 | 48.浙江浙能绍兴滨海热电有限责任公司 |
| 24.绍兴亿丰化纤有限公司 | 49.浙江绍兴昕欣纺织有限公司 |
| 25.浙江新维普添加剂有限公司 | 50.浙江晶盛机电股份有限公司 |

【2016 年度绍兴市社会经济综合评价情况】

Comprehensive Evaluation of Shaoxing's Society and Economy in 2016

2016 年度绍兴市主要行业排头兵企业评价结果（续二）

纺织行业工业企业主营业务收入 30 强

1. 浙江南方石化工业有限公司
2. 浙江天圣化纤有限公司
3. 浙江永利实业集团有限公司
4. 浙江远东新聚酯有限公司
5. 绍兴紫薇化纤有限公司
6. 绍兴亿丰化纤有限公司
7. 绍兴诚邦化纤有限公司
8. 裕隆控股集团有限公司
9. 浙江华孚色纺有限公司
10. 精工控股集团（浙江）投资有限公司
11. 浙江古纤道新材料股份有限公司
12. 绍兴滨海石化集团有限公司
13. 绍兴华茂化纤有限公司
14. 浙江金鑫化纤有限公司
15. 浙江远东化纤集团有限公司
16. 天龙控股集团有限公司
17. 太子龙控股集团有限公司
18. 浙江古纤道绿色纤维有限公司
19. 浙江稽山控股集团有限公司
20. 绍兴华清化纤纺织有限公司
21. 富润控股集团有限公司
22. 步森集团有限公司
23. 恒柏集团有限公司
24. 浙江大和纺织印染服装（集团）有限公司
25. 浙江鹏越纺织有限公司
26. 新天龙集团有限公司
27. 浙江绍兴昕欣纺织有限公司
28. 绍兴绅花纺织有限公司
29. 浙江袜业有限公司
30. 兴鑫控股集团有限公司

纺织行业工业企业利润总额 30 强

1. 浙江永利实业集团有限公司
2. 绍兴紫薇化纤有限公司
3. 浙江天圣化纤有限公司
4. 裕隆控股集团有限公司
5. 绍兴诚邦化纤有限公司
6. 绍兴亿丰化纤有限公司
7. 浙江四海氨纶纤维有限公司
8. 绍兴华茂化纤有限公司
9. 浙江古纤道新材料股份有限公司
10. 太子龙控股集团有限公司
11. 步森集团有限公司
12. 精工控股集团（浙江）投资有限公司
13. 富润控股集团有限公司
14. 浙江绍兴昕欣纺织有限公司
15. 浙江袜业有限公司
16. 浙江大和纺织印染服装（集团）有限公司
17. 绍兴明业印染有限公司
18. 绍兴绅花纺织有限公司
19. 浙江稽山控股集团有限公司
20. 绍兴南鹰纺织印染有限公司
21. 嵊州盛泰色织科技有限公司
22. 浙江金甲化纤有限公司
23. 浙江古纤道绿色纤维有限公司
24. 绍兴鹰翔染整有限公司
25. 浙江红绿蓝纺织印染有限公司
26. 绍兴金渔纺织新技术有限公司
27. 浙江古纤道股份有限公司
28. 恒柏集团有限公司
29. 浙江鑫晟实业股份有限公司
30. 浙江华孚色纺有限公司

【2016 年度绍兴市社会经济综合评价情况】

Comprehensive Evaluation of Shaoxing's Society and Economy in 2016

2016 年度绍兴市主要行业排头兵企业评价结果（续三）

建筑企业综合实力 20 强

- 1.浙江中成建工集团有限公司
- 2.浙江宝业建设集团有限公司
- 3.五洋建设集团股份有限公司
- 4.中设建工集团有限公司
- 5.浙江展诚建设集团股份有限公司
- 6.中厦建设集团有限公司
- 7.浙江天工建设集团有限公司
- 8.浙江林盛建设发展有限公司
- 9.浙江万达建设集团有限公司
- 10.浙江舜江建设集团有限公司
- 11.浙江中富建筑集团股份有限公司
- 12.浙江勤业建工集团有限公司
- 13.东方建设集团有限公司
- 14.华升建设集团有限公司
- 15.浙江中普建设集团有限公司
- 16.浙江亚厦装饰股份有限公司
- 17.中鑫建设集团有限公司
- 18.浙江祥生建设工程有限公司
- 19.浙江八达建设集团有限公司
- 20.长业建设集团有限公司

房地产企业综合实力 20 强

- 1.浙江祥生房地产开发有限公司
- 2.农工商房地产（集团）浙江兆禾置业有限公司
- 3.绍兴上虞万达广场投资有限公司
- 4.绍兴市金地申兴房地产发展有限公司
- 5.华城地产集团有限公司
- 6.海亮地产控股集团有限公司
- 7.绍兴龙嘉房地产开发有限公司
- 8.绍兴宝业四季园房地产有限公司
- 9.新昌县和成置业有限公司
- 10.浙江金昌房地产集团有限公司
- 11.绍兴嘉华置业有限公司
- 12.绍兴嘉业房地产开发有限公司
- 13.绍兴世茂置业有限公司
- 14.绍兴市保障房建设有限公司
- 15.上虞滨江城市之星置业有限公司
- 16.绍兴华清投资有限公司
- 17.浙江万丰置业有限公司
- 18.绍兴县大明房地产开发有限公司
- 19.新昌绿城佳园房地产开发有限公司
- 20.绍兴元垄房地产开发有限公司

注：建筑业按照建筑业总产值、利税总额、主营业务收入等 12 个指标综合排序；房地产按照本年完成投资、利税总额、商品房销售额等 10 个指标综合排序。

【2016 年度绍兴市社会经济综合评价情况】

Comprehensive Evaluation of Shaoxing's Society and Economy in 2016

2016 年度绍兴市主要行业排头兵企业评价结果（续四）

商场销售十强	商场利润十强
1.雄风集团有限公司	1.浙江上百贸易有限公司
2.绍兴大通商城股份有限公司	2.绍兴大通商城股份有限公司
3.浙江上百贸易有限公司	3.浙江供销超市有限公司
4.浙江诸暨第一百货有限公司	4.绍兴市国商大厦有限责任公司
5.绍兴大通超市有限公司	5.雄风集团有限公司
6.浙江供销超市有限公司	6.诸暨大润发商业有限公司
7.绍兴市上虞区崧厦供销合作社	7.绍兴金帝银泰购物中心有限公司
8.嵊州市国商大厦有限公司	8.绍兴上虞区金科时代潮城商贸有限公司
9.绍兴市国商大厦有限责任公司	9.绍兴市千客隆超市有限公司
10.绍兴市千客隆超市有限公司	10.浙江诸暨第一百货有限公司

【2016 年度绍兴市社会经济综合评价情况】

Comprehensive Evaluation of Shaoxing's Society and Economy in 2016

2016 年度绍兴市主要行业排头兵企业评价结果（续五）

全市二十大交易市场

- | | |
|-----------------|-----------------------|
| 1.中国轻纺城 | 11.新昌中国茶市 |
| 2.钱清中国轻纺原料城 | 12.绍兴染料城 |
| 3.绍兴越州轻纺工贸园区市场 | 13.绍兴大通集团公司农副产品批发交易市场 |
| 4.浙江大唐轻纺袜业城 | 14.绍兴金德隆五金机电城 |
| 5.诸暨华东汽配水暖城管理 | 15.诸暨市农副产品批发市场 |
| 6.诸暨华东国际珠宝城 | 16.浙江嵊州（中国）领带城 |
| 7.诸暨市小商品市场 | 17.浙江农副产品批发市场 |
| 8.绍兴市蔬菜果品批发交易市场 | 18.绍兴市大昌水产批发市场 |
| 9.浙江石狮商贸城 | 19.浙江亚太粮食批发交易市场 |
| 10.浙江南方五金城 | 20.新昌县羊毛衫兔毛市场 |

注：按市场成交额排序。